

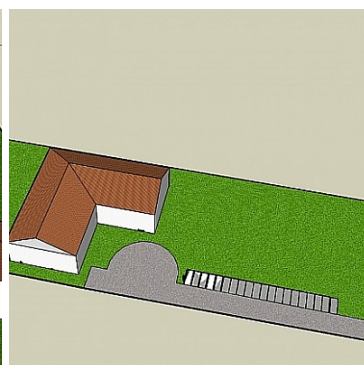
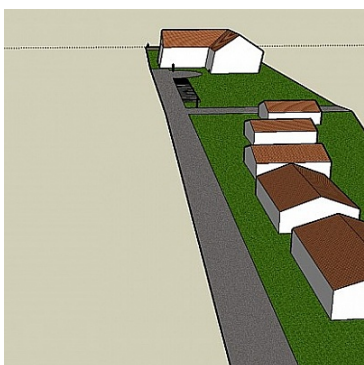
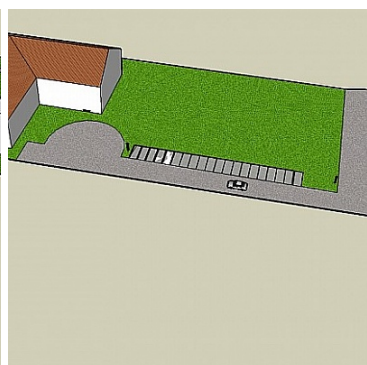
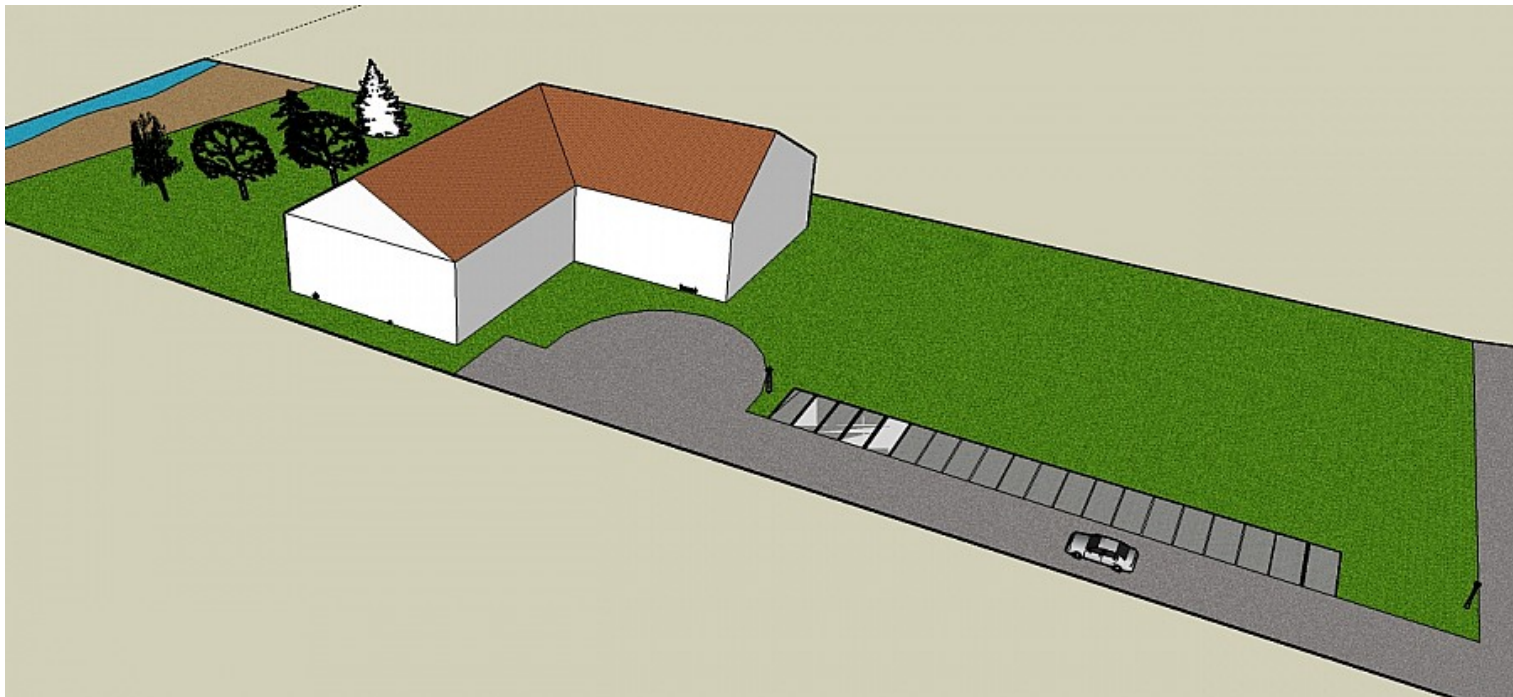


DZIAŁKA NA SPRZEDAŻ

pow. działki: 12,840 m²,

Świdwin

Cena **880 000** zł



Proszę zapoznać się z naszą najnowszą ofertą, działki z **bezpośrednim dostępem do linii brzegowej jeziora**. Idealne miejsce, aby wybudować **ośrodek wczasowy, lub np. dom spokojnej starości lub bazę wędkarską**.

GDZIE:

Działka znajduje się w uroczej wiosce Słonowice nad jeziorem słonowickim. Około 50 metrów bok działki przylega do brzegu jeziora.

Około 5 km od Świdwina.

Do Połczyna Zdroju mamy 35 km, natomiast do Drawska Pomorskiego 30km.

CO:

Doskonale zlokalizowana działka z bezpośrednim dostępem do brzegu jeziora oraz głównej drogi.

Działka objęta aktualnym planem zagospodarowania - usługi turystyczne (szczegóły w biurze)



JAKI POMYSŁ:

Idealne miejsce na ośrodek wczasowy, kolonijny, pensjonat lub np. dom spokojnej starości.

Wg planu można na tej działce wybudować **budynek turystyczny** o powierzchni użytkowej **3000 m²**, składający się z 3 kondygnacji (lub 2 + poddasze).

Dodatkowo można wybudować **5 budynków jednorodzinnych** o powierzchni użytkowej około **280-300 m²**.

Razem daje to **4500 m²**

Jeśli szukasz ustronnego miejsca (ale z doskonałym dojazdem), gdzie chciałbyś wybudować pensjonat/hotel, ta działka jest dla Ciebie.

Zapraszam na spotkanie i do osobistej weryfikacji atrakcyjności tego miejsca.

Symbol	72/PRN/OGS	Typ nieruchomości	DZIAŁKA
Rodzaj transakcji	SPRZEDAŻ	Status	AKTUALNA
Cena	880 000 PLN	Cena za m ²	69 PLN
Kraj	POLSKA	Miejscowość	Świdwin
Położenie	POD MIASTEM	Pow. działki	12 840 m ²
Rodzaj działki	INWESTYCYJNA, USŁUGOWA, BUDOWLANA	Nr Licencji	22404



Michał Wójcicki

600 001 695
m.wojcicki@pro-nieruchomosci.com

Więcej ofert na stronie www.pro-nieruchomosci.com